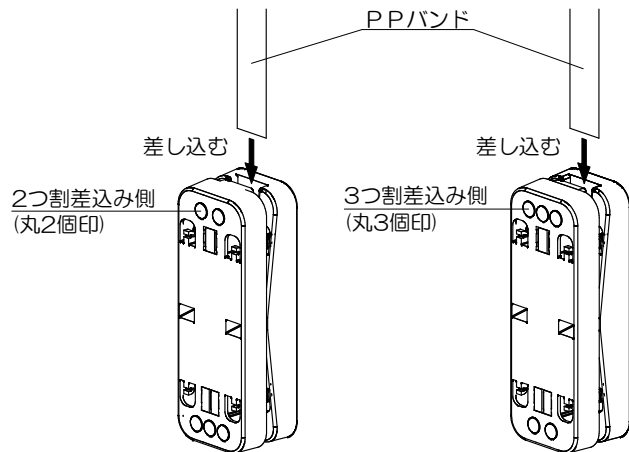


# PPバンドスリッター「すりったん」の使い方 ※このスリッターは2つ割と3つ割にカットすることができます。

## 1 PPバンドの差し込み口

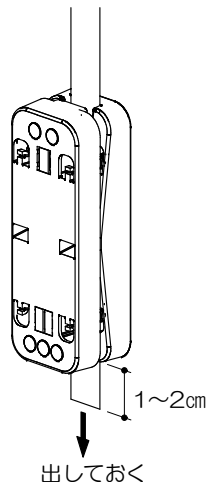
●2つ割にする場合

●3つ割にする場合



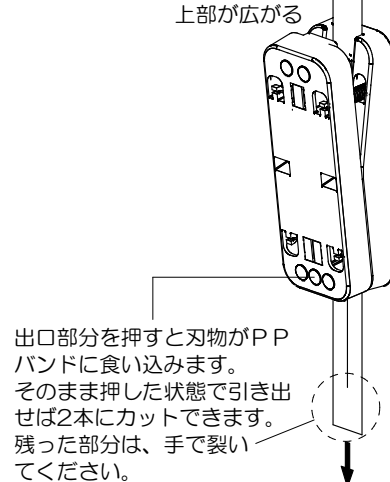
## 2 PPバンドの差し込み方

●2つ割の場合

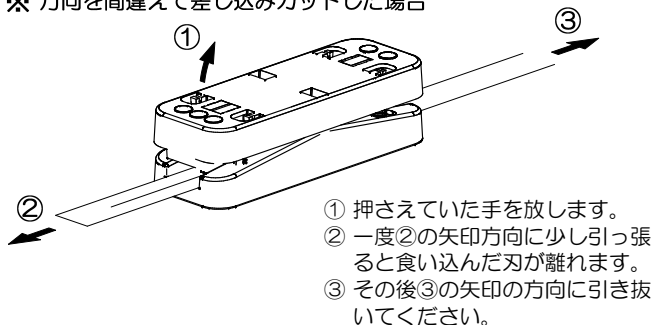


## 3 PPバンドのカット方法

●2つ割の場合



## ※ 方向を間違えて差し込みカットした場合



## 注意!

- 無理に差し込み口を広げたりしないでください。破損してバネが飛び出したり、中の刃物に触れてけがをすることがあります。
  - お子様の手の届かないところで保管してください。小さな指が挟まれたり、刃物に触れてけがをすることがあります。
  - PPバンド以外のカットには使用しないでください。破損の原因になります。
- ※ご使用のPPバンドの中によっては、2つ割、3つ割の中が均等にならない場合があります。ご了承ください。

2つ割り動画



3つ割り動画



製造元 株式会社 石川デザイン開発

URL : <https://www.ddi-inc.biz/>

PAT.P